

Sistema Municipal de Agua Potable y Alcantarillado de Carmen (a)
Estado Analítico del Ejercicio del Presupuesto de Egresos Detallado - LDF
Clasificación por Objeto del Gasto (Capítulo y Concepto)
Del 1 de Enero al 31 de Marzo de 2019 (b)
(PESOS)

Concepto (c)	Egresos					Subejercicio (e)
	Aprobado (d)	Ampliaciones/ (Reducciones)	Modificado	Devengado	Pagado	
I. Gasto No Etiquetado (I=A+B+C+D+E+F+G+H+I)	99,287,058	0	99,287,058	29,391,867	26,045,486	69,895,191
A. Servicios Personales (A=a1+a2+a3+a4+a5+a6+a7)	63,308,577	-480,513	62,828,064	15,643,254	13,623,807	47,184,810
a1) Remuneraciones al Personal de Carácter Permanente	16,652,348	-490,752	16,161,597	3,920,336	3,919,791	12,241,260
a2) Remuneraciones al Personal de Carácter Transitorio	729,139	72,871	802,010	223,269	223,269	578,741
a3) Remuneraciones Adicionales y Especiales	37,191,977	-66,935	37,125,041	9,087,899	7,348,719	28,037,142
a4) Seguridad Social	3,287,049	-29,931	3,257,117	720,599	528,476	2,536,518
a5) Otras Prestaciones Sociales y Económicas	5,448,065	34,234	5,482,299	1,691,149	1,603,552	3,791,149
a6) Previsiones			0			0
a7) Pago de Estímulos a Servidores Públicos			0			0
B. Materiales y Suministros (B=b1+b2+b3+b4+b5+b6+b7+b8+b9)	2,043,144	506,258	2,549,402	1,492,339	1,292,026	1,057,064
b1) Materiales de Administración, Emisión de Documentos y Artículos Oficiales	401,504	79,362	480,866	188,058	95,797	292,808
b2) Alimentos y Utensilios	27,561	27,275	54,836	22,355	22,355	32,481
b3) Materias Primas y Materiales de Producción y Comercialización			0			0
b4) Materiales y Artículos de Construcción y de Reparación	254,826	206,767	461,593	299,823	244,559	161,771
b5) Productos Químicos, Farmacéuticos y de Laboratorio	139,766	17,686	157,453	106,801	77,894	50,652
b6) Combustibles, Lubricantes y Aditivos	1,024,592	-11,129	1,013,464	597,449	585,573	416,015
b7) Vestuario, Blancos, Prendas de Protección y Artículos Deportivos	7,741	19,316	27,057	17,379	11,739	9,678
b8) Materiales y Suministros Para Seguridad			0			0
b9) Herramientas, Refacciones y Accesorios Menores	187,153	166,981	354,133	260,474	254,110	93,659
C. Servicios Generales (C=c1+c2+c3+c4+c5+c6+c7+c8+c9)	21,204,560	-83,241	21,121,320	8,753,850	7,666,944	12,367,470
c1) Servicios Básicos	12,560,268	-447,981	12,112,287	6,965,431	6,852,434	5,146,857
c2) Servicios de Arrendamiento	173,859	49,800	223,659	89,165	50,165	134,494
c3) Servicios Profesionales, Científicos, Técnicos y Otros Servicios	1,346,154	-127,615	1,218,539	5,639	5,639	1,212,900
c4) Servicios Financieros, Bancarios y Comerciales	221,529	-2,725	218,804	98,983	98,983	119,821
c5) Servicios de Instalación, Reparación, Mantenimiento y Conservación	450,194	241,267	691,461	451,709	446,019	239,752
c6) Servicios de Comunicación Social y Publicidad	224	200,000	200,224	189,655	94,828	10,568
c7) Servicios de Traslado y Viáticos	185,896	22,200	208,096	85,734	85,734	122,362
c8) Servicios Oficiales	0	1,650	1,650	1,650	1,650	0
c9) Otros Servicios Generales	6,266,437	-19,837	6,246,600	865,884	31,493	5,380,716
D. Transferencias, Asignaciones, Subsidios y Otras Ayudas (D=d1+d2+d3+d4+d5+d6+d7+d8+d9)	2,249,404	-12,703	2,236,701	602,710	602,710	1,633,991
d1) Transferencias Internas y Asignaciones al Sector Público			0			0
d2) Transferencias al Resto del Sector Público			0			0
d3) Subsidios y Subvenciones			0			0
d4) Ayudas Sociales	10,000	2,600	12,600	12,600	12,600	0
d5) Pensiones y Jubilaciones	2,239,004	-16,000	2,223,004	589,013	589,013	1,633,991
d6) Transferencias a Fideicomisos, Mandatos y Otros Análogos			0			0
d7) Transferencias a la Seguridad Social			0			0
d8) Donativos	400	697	1,097	1,097	1,097	0
d9) Transferencias al Exterior			0			0
E. Bienes Muebles, Inmuebles e Intangibles (E=e1+e2+e3+e4+e5+e6+e7+e8+e9)	173,073	70,199	243,271	106,631	94,301	136,641
e1) Mobiliario y Equipo de Administración	17,814	58,648	76,462	72,750	72,750	3,712
e2) Mobiliario y Equipo Educativo y Recreativo			0			0
e3) Equipo e Instrumental Médico y de Laboratorio			0			0
e4) Vehículos y Equipo de Transporte			0			0
e5) Equipo de Defensa y Seguridad			0			0
e6) Maquinaria, Otros Equipos y Herramientas	155,259	11,551	166,810	33,881	21,551	132,929
e7) Activos Biológicos			0			0
e8) Bienes Inmuebles			0			0
e9) Activos Intangibles			0			0
F. Inversión Pública (F=f1+f2+f3)	0	0	0	0	0	0
f1) Obra Pública en Bienes de Dominio Público			0			0
f2) Obra Pública en Bienes Propios			0			0
f3) Proyectos Productivos y Acciones de Fomento			0			0
G. Inversiones Financieras y Otras Provisiones (G=g1+g2+g3+g4+g5+g6+g7)	0	0	0	0	0	0
g1) Inversiones Para el Fomento de Actividades Productivas			0			0
g2) Acciones y Participaciones de Capital			0			0
g3) Compra de Títulos y Valores			0			0
g4) Concesión de Préstamos			0			0
g5) Inversiones en Fideicomisos, Mandatos y Otros Análogos			0			0
Fideicomiso de Desastres Naturales (Informativo)			0			0
g6) Otras Inversiones Financieras			0			0
g7) Provisiones para Contingencias y Otras Erogaciones Especiales			0			0
H. Participaciones y Aportaciones (H=h1+h2+h3)	0	0	0	0	0	0
h1) Participaciones			0			0
h2) Aportaciones			0			0
h3) Convenios			0			0
I. Deuda Pública (I=i1+i2+i3+i4+i5+i6+i7)	10,308,299	0	10,308,299	2,793,084	2,765,698	7,515,215
i1) Amortización de la Deuda Pública			0			0
i2) Intereses de la Deuda Pública			0			0
i3) Comisiones de la Deuda Pública			0			0
i4) Gastos de la Deuda Pública			0			0
i5) Costo por Coberturas			0			0
i6) Apoyos Financieros			0			0
i7) Adeudos de Ejercicios Fiscales Anteriores (ADEFAS)	10,308,299	0	10,308,299	2,793,084	2,765,698	7,515,215
II. Gasto Etiquetado (II=A+B+C+D+E+F+G+H+I)	0	0	0	0	0	0
A. Servicios Personales (A=a1+a2+a3+a4+a5+a6+a7)	0	0	0	0	0	0
a1) Remuneraciones al Personal de Carácter Permanente			0			0
a2) Remuneraciones al Personal de Carácter Transitorio			0			0
a3) Remuneraciones Adicionales y Especiales			0			0
a4) Seguridad Social			0			0
a5) Otras Prestaciones Sociales y Económicas			0			0
a6) Previsiones			0			0
a7) Pago de Estímulos a Servidores Públicos			0			0


Sistema Municipal de Agua Potable y Alcantarillado de Carmen (a)
Estado Analítico del Ejercicio del Presupuesto de Egresos Detallado - LDF
Clasificación por Objeto del Gasto (Capítulo y Concepto)
Del 1 de Enero al 31 de Marzo de 2019 (b)
(PESOS)


Concepto (c)	Egresos					Subejercicio (e)
	Aprobado (d)	Ampliaciones/ (Reducciones)	Modificado	Devengado	Pagado	
B. Materiales y Suministros (B=b1+b2+b3+b4+b5+b6+b7+b8+b9)	0	0	0	0	0	0
b1) Materiales de Administración, Emisión de Documentos y Artículos Oficiales			0	0	0	0
b2) Alimentos y Utensilios			0	0	0	0
b3) Materias Primas y Materiales de Producción y Comercialización			0	0	0	0
b4) Materiales y Artículos de Construcción y de Reparación			0	0	0	0
b5) Productos Químicos, Farmacéuticos y de Laboratorio			0	0	0	0
b6) Combustibles, Lubricantes y Aditivos			0	0	0	0
b7) Vestuario, Blancos, Prendas de Protección y Artículos Deportivos			0	0	0	0
b8) Materiales y Suministros Para Seguridad			0	0	0	0
b9) Herramientas, Refacciones y Accesorios Menores			0	0	0	0
C. Servicios Generales (C=c1+c2+c3+c4+c5+c6+c7+c8+c9)	0	0	0	0	0	0
c1) Servicios Básicos			0	0	0	0
c2) Servicios de Arrendamiento			0	0	0	0
c3) Servicios Profesionales, Científicos, Técnicos y Otros Servicios			0	0	0	0
c4) Servicios Financieros, Bancarios y Comerciales			0	0	0	0
c5) Servicios de Instalación, Reparación, Mantenimiento y Conservación			0	0	0	0
c6) Servicios de Comunicación Social y Publicidad			0	0	0	0
c7) Servicios de Traslado y Viáticos			0	0	0	0
c8) Servicios Oficiales			0	0	0	0
c9) Otros Servicios Generales			0	0	0	0
D. Transferencias, Asignaciones, Subsidios y Otras Ayudas (D=d1+d2+d3+d4+d5+d6+d7+d8+d9)	0	0	0	0	0	0
d1) Transferencias Internas y Asignaciones al Sector Público			0	0	0	0
d2) Transferencias al Resto del Sector Público			0	0	0	0
d3) Subsidios y Subvenciones			0	0	0	0
d4) Ayudas Sociales			0	0	0	0
d5) Pensiones y Jubilaciones			0	0	0	0
d6) Transferencias a Fideicomisos, Mandatos y Otros Análogos			0	0	0	0
d7) Transferencias a la Seguridad Social			0	0	0	0
d8) Donativos			0	0	0	0
d9) Transferencias al Exterior			0	0	0	0
E. Bienes Muebles, Inmuebles e Intangibles (E=e1+e2+e3+e4+e5+e6+e7+e8+e9)	0	0	0	0	0	0
e1) Mobiliario y Equipo de Administración			0	0	0	0
e2) Mobiliario y Equipo Educativo y Recreativo			0	0	0	0
e3) Equipo e Instrumental Médico y de Laboratorio			0	0	0	0
e4) Vehículos y Equipo de Transporte			0	0	0	0
e5) Equipo de Defensa y Seguridad			0	0	0	0
e6) Maquinaria, Otros Equipos y Herramientas			0	0	0	0
e7) Activos Biológicos			0	0	0	0
e8) Bienes Inmuebles			0	0	0	0
e9) Activos Intangibles			0	0	0	0
F. Inversión Pública (F=f1+f2+f3)	0	0	0	0	0	0
f1) Obra Pública en Bienes de Dominio Público			0	0	0	0
f2) Obra Pública en Bienes Propios			0	0	0	0
f3) Proyectos Productivos y Acciones de Fomento			0	0	0	0
G. Inversiones Financieras y Otras Provisiones (G=g1+g2+g3+g4+g5+g6+g7)	0	0	0	0	0	0
g1) Inversiones Para el Fomento de Actividades Productivas			0	0	0	0
g2) Acciones y Participaciones de Capital			0	0	0	0
g3) Compra de Títulos y Valores			0	0	0	0
g4) Concesión de Préstamos			0	0	0	0
g5) Inversiones en Fideicomisos, Mandatos y Otros Análogos			0	0	0	0
Fideicomiso de Desastres Naturales (Informativo)			0	0	0	0
g6) Otras Inversiones Financieras			0	0	0	0
g7) Provisiones para Contingencias y Otras Erogaciones Especiales			0	0	0	0
H. Participaciones y Aportaciones (H=h1+h2+h3)	0	0	0	0	0	0
h1) Participaciones			0	0	0	0
h2) Aportaciones			0	0	0	0
h3) Convenios			0	0	0	0
I. Deuda Pública (I=i1+i2+i3+i4+i5+i6+i7)	0	0	0	0	0	0
i1) Amortización de la Deuda Pública			0	0	0	0
i2) Intereses de la Deuda Pública			0	0	0	0
i3) Comisiones de la Deuda Pública			0	0	0	0
i4) Gastos de la Deuda Pública			0	0	0	0
i5) Costo por Coberturas			0	0	0	0
i6) Apoyos Financieros			0	0	0	0
i7) Adeudos de Ejercicios Fiscales Anteriores (ADEFAS)			0	0	0	0
III. Total de Egresos (III = I + II)	99,287,058	0	99,287,058	29,391,867	26,045,486	69,895,191

Bajo protesta de decir verdad declaramos que los Estados Financieros y sus Notas son razonablemente correctos y responsabilidad del emisor

ELABORÓ:


REVISÓ:

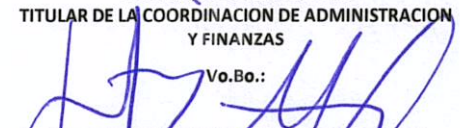

C.P. MARTHA PATRICIA BAQUEIRO JIMENEZ
TITULAR DEL DEPARTAMENTO DE CONTABILIDAD


LAE. JESÚS CAUICH MADERO
TITULAR DE LA COORDINACIÓN DE ADMINISTRACIÓN
Y FINANZAS

VERIFICÓ:

Vo.Bo.:


LIC. PEDRO RAUL TUZ MARTÍNEZ
TITULAR DEL ÓRGANO INTERNO DE CONTROL


ING. NICOLÁS HERNÁNDEZ YNURETA MANCERA
DIRECTOR GENERAL